

**SOMMARIO**

- Pag. 2 : Le Insegnanti
 Pag. 3: Voce alla classe 1^a:
 Il gioco
 Pag. 4: Voce alla classe
 1^a: L'inverno
 Pag. 5: Voce alla classe 2^a:
 Descrivo...
 Pag. 6: S. Giovanni Bosco
 Pag. 7: Voce alla classe 3^a:
 Nutrirsi bene
 Pag. 8: Voce alla classe
 3^a: La Matematica
 Pag. 9: Voce alla classe
 4^a: L'alimentazione
 Pag. 10: Voce alla classe
 4^a: Suor Patrizia
 Pag. 11: Voce alla classe
 5^a: Di tutto un po'...
 Pag. 12: Voce alla classe
 5^a: Tante lettere
 Pag. 13: La nostra Scuola
 Pag. 14: Soluzioni ai giochi

scuola

La nostra scuola non è una scuola qualunque, anzi è la scuola più bella che ci sia!

La scuola "Regina Carmeli" ogni anno sceglie un progetto da seguire durante tutto l'anno scolastico.

Il progetto di quest'anno è "Educazione alimentare ambientale." . Questo progetto ci aiuterà a capire come si mangia e a combinare i cibi tra loro inoltre ci aiuterà ad avere rispetto per l'ambiente.

Giusy e Paola

**Interviste agli ex alunni!**

più belli della mia esperienza...

D. Che cosa rimpiangi delle tue vecchie maestre?

R. La loro professionalità e allo stesso tempo il loro senso di educazione cristiana che mi trasmettevano.

D. Che tipo di maestra era Suor Patrizia?

R. Era una maestra soprattutto di vita oltre che di materie, come l'italiano e la matematica. A me personalmente ha aiutato tantissimo nella mia crescita.

D. Avrai sicuramente saputo della scomparsa di Suor Patrizia. Che cosa le avresti voluto dire?

R. Avrei sicuramente voluto ringraziarla tantissimo perché è stata un punto di riferimento nei miei anni alla scuola Regina Carmeli."

Prisco Curatolo

D. Cosa ti è rimasto di questa scuola?

R. Sicuramente la fede e la preparazione che danno le suore rimane impressa per la vita.

D. Ti è piaciuto stare in questa scuola?

R. Sì, la consiglieri agli altri

Mamma e papà di Carla

D. Qual'è il tuo più bel ricordo della scuola "Regina Carmeli"?

R. Ricordo benissimo il saggio di 5° elementare e anche la gita in Umbria, sicuramente sono stati questi i momenti

presentazione

La nostra scuola si presenta così:

salone grande e salone piccolo, mensa e giochi in cortile!!!

242 bambini

(scuola materna + scuola primaria)

16 insegnanti

(suore + maestre)

9 aule

(materna + primaria)

Inoltre la nostra scuola dispone anche di un cortile, palestra,

**interessi**

Gli interessi degli alunni sono molti ma i più conosciuti sono:

HIGH SCHOOL MUSICAL e IL MONDO DI PATTY! Ora HIGH SCHOOL MUSICAL è passato un po' di moda ma rimane sempre uno dei più film guardati nel mondo.

**dedica a Suor Patrizia**

Cara Suor Patrizia, mi manchi moltissimo, ma ti volevo solo dire che sei stata una ottima maestra in questi 5° anni! Ti volevo ringraziare per tutto quello che hai fatto per me!

Prisco



Sr. Michela
Direttrice



Sr. Luisella
Superiora



Sr. Scolastica
Direttrice

Il corpo dei docenti al completo

Parlare delle insegnanti non è molto facile perché sono tutte molto speciali. Iniziamo dalla superiora Sr. Luisella. Poi c'è Sr. Miriam, "SISTER", lei è specializzata in inglese e informatica, insegna nelle classi V[^], II[^] e I[^] elementare, lei è un'insegnante ma-

gnifica anche se per farci rigare dritto fa la voce grossa. Poi la nostra carissima sig. Dalia che per noi è come una nonna, insegna nelle classi V[^] e II[^] elementare. Poi la nostra cara sorella maggiore Sr. Stefania, lei è molto simpatica e allo stesso tempo preoc-

cupata per il nostro "FUTURO" e insegna nelle classi V[^], IV e III. La sig. Teresa non la conosciamo molto bene, ma la sentiamo vicina ed è come se fosse un'amica di famiglia, lei insegna nelle classi III, IV. Sr. Michela (come già nominata) è la direttrice della Scuola

Primaria, è come il miele, insegna nelle classi I[^] e II[^]. Poi c'è la signorina Fausta che insegna nelle classi II[^], III[^] e IV[^]. In fine la sig. Annamaria, Francesco e Sr. Silvia che insegnano in tutte le classi.

Claudia ed Elisabetta

Lettera alle insegnanti

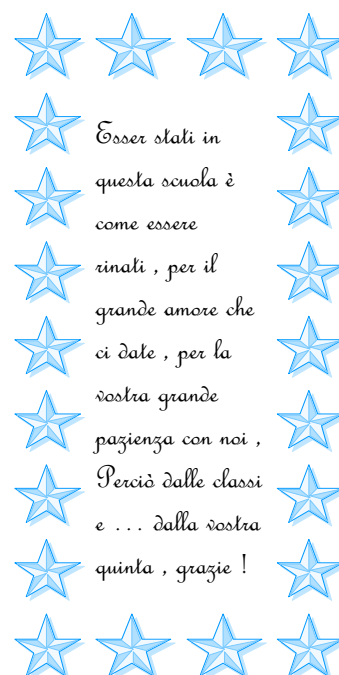
Care insegnanti e maestri, grazie a voi di certo non ci potremo lamentare del nostro (se si può definire spaventoso) "FUTURO". Sarà solo grazie a voi che le vec-

chie e nuove classi potranno riuscire ad avverare i propri sogni nel campo lavorativo.

Dopo esser stati in una scuola magnifica come questa, sarebbe da pazzi

non ringraziare per questo grande aiuto, perché voi fate veramente il massimo per noi e avete sempre qualcosa in mente per farci dare del nostro meglio.

Continua a PAGINA 14



Il mio giocattolo preferito

A me piace giocare a nascondino con mia cugina, giochiamo quando viene a casa mia.

Christian Salemmè.

A me piace giocare a carte, gioco sempre dopo fatto i compiti; è un gioco tanto bello!!!

Chiara Piccirillo

A me piace giocare a mosca cieca con mia cugina e mia



sorella alla domenica e al sabato; amo tanto quel momento e vorrei che non finisse mai.

Annotta Mariapia

A me piace il gioco delle carte, gioco con mia sorella e mi diverto.

Riccio Francesco P,

Cosa è il gioco?

Il gioco per i bambini è un momento di semplicità, dove il bambino può essere se stesso. Il bambino nel gioco esprime la sua creatività creando una nuova vita in un suo mondo.

I bambini con il gioco

fanno amicizia, per questo ai bambini non si deve proibire di giocare perché è come proibire di fare amicizia.

Realizzato da Stefania Chiodero e Natalia Paletta



"Amo tanto quel momento e vorrei che non finisse mai!"

SPAZIO AGLI EX ALUNNI

- Cosa hai provato a lasciare la scuola?
- Ero triste perché lasciavo gli amici e le maestre.
- Ti piaceva andare a scuola?
- Si mi piaceva.
- Perché?
- Mi trovo molto bene alla Regina Carmeli.

Quali sono le tue materie preferite?

La Matematica e il disegno

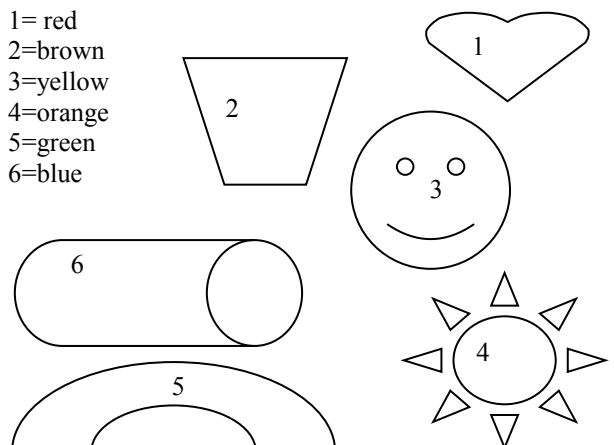
Perché?

La Matematica mi piaceva perché io sui numeri ragiono e il disegno perché mi piaceva molto disegnare.

Intervistata: Roberta Di Rienzo

Colora secondo le indicazioni

- 1= red
- 2=brown
- 3=yellow
- 4=orange
- 5=green
- 6=blue



La prima scopre l'inverno

NEVICATA

Le casette
Stupefatte
Sono bianche
Come il latte.
Tutto è bianco
monte e valle ...
È un diluvio
di farfalle.



Gennaio

Siamo in gennaio
È inverno. Fuori fa freddo,
Nevica e c'è il gelo.
Gli alberi sono nudi,
Al mattino sono coperti di brina.



Gli alunni di prima hanno scoperto l'inverno bianco e freddo. La neve è una cosa bellissima e quando la vedi ti emozioni molto.

Jacopo e Giuseppe Ballarin



Filastrocca dei mesi

Gennaio Gennaietto,
Si sta bene solo a letto.
Febbraio freddo e breve,
Puoi giocare sulla neve.
Marzo pazzerello
Porta il sole con l' ombrello.
Aprile, la campagna è fiorita,
Cogli una margherita.
Maggio, il caldo venticello
Accarezza anche il ruscello.

Giugno, le scuole son finite,
Bambini, allegri, qui venite.
Luglio, al mare o in montagna
La salute ci guadagna.
Agosto, stai ben nascosto
Se non vuoi finire arrosto !
Settembre, cominciano le scuole povero cervello ,
come
Duole.
Ottobre, s' accorciano le

giornate le vacanze son terminate.
Novembre c'è una fredda nebbiolina che rattrista ogni mattina .
Dicembre ormai è arrivato
Il vecchio anno e' terminato.

Cominciano le scuole
Povero cervello,
come duole.



Metti a posto le frasi correttamente della filastrocca

Metti a posto i mesi

- | | |
|--------------------------------------|-------------------------------------|
| (1) Gennaio le scuole son finite | (1) _____ le scuole son finite |
| (2) Febbraio la campagna è fiorita | (2) _____ la campagna è fiorita |
| (3) Marzo c'è una fredda nebbiolina | (3) _____ c'è una fredda nebbiolina |
| (4) Aprile freddo e breve | (4) _____ freddo e breve |
| (5) Maggio s' accorciano le giornate | (5) _____ s' accorciano le giornate |
| (6) Giugno si sta bene solo al letto | (6) _____ si sta bene solo al letto |
| (7) Luglio pazzerello | (7) _____ pazzerello |
| (8) Agosto cominciano le scuole | (8) _____ cominciano le scuole |
| (9) Settembre al mare o in montagna | (9) _____ al mare o in montagna |
| (10) Ottobre il caldo venticello | (10) _____ il caldo venticello |
| (11) Novembre ormai è arrivato | (11) _____ ormai è arrivato |
| (12) Dicembre stai ben nascosto | (12) _____ stai ben nascosto |

Maggio	
Settembre	
Luglio	
Agosto	
Dicembre	
Gennaio	
Marzo	
Novembre	
Giugno	
Aprile	
Ottobre	
Febbraio	

ECCO A VOI I MIEI NONNI



I bambini di seconda hanno descritto il nonno e la nonna; il loro nome, che cosa provano per loro e che cosa i nonni fanno per loro. Essi dovevano descrivere una persona e la maggior parte ha deciso di descrivere i nonni perché per i bambi-

ni i nonni sono le persone più care dopo i propri genitori.

Daniilo & Genny

ECCO A VOI IL MIO NONNO

Il mio nonno si chiama Vincenzo. lo gli voglio tanto be-

ne a casa mia viene molto spesso. Mi porta sempre i biscotti e le caramelle. L'accolgo molto bene quando viene a casa mia.

Filomena Fonicello

ECCO A VOI LA MIA NONNA

Mia nonna si chiama Giuseppina, le voglio tanto bene; ogni tanto mi porta ciabatte nuove. Viene a casa mia spesso, io l'accolgo bene; quando entra le chiedo sempre se mi ha portato Qualcosa e le do un sacco di baci.

Francesca Mannella

il fantoccio di neve

Stamattina è nevicato Ed i bimbi hanno fabbricato Un bellissimo fantoccio Basso, tondo, un pò Grassoccio Ha per occhi due bottoni E di stoppa i basettoni, e sul capo tondo

quasi come un map-pamondo un cappello con le piume che assomiglia a un paralume.

Rossana Guarnirei.



FRATELLI E SORELLE

Qui alla scuola "Regina Carmeli" ci sono molti fratelli e sorelle che si aiutano tra loro e si sostengono perché si vogliono bene. Ci sono alcuni ragazzi come la nostra amica Stefania Chio-



dero che tra poco finirà qui l'elementari e ha il fratello in prima che l'anno prossimo dovrà vedersela da solo, ma non per questo si dovrà scoraggiare e questo vale per tutti i bambini che si affidano sempre ai fratelli maggiori.

Cruciverba

1										
2										
3										
4										
5										
6										
7										
8										
9										
10										
11										
12										

- 1)E' in ogni aula
- 2)Impara in questa scuola
- 3)E' una materia di calcolo
- 4)La studi
- 5)C'è appena si entra
- 6)Ci sono nelle classi
- 7)E' appesa al muro
- 8)Si usa nella sala informatica
- 9)Si usano per fare gli esercizi
- 10) Servono per disegnare
- 11)Insegna in questa scuola
- 12)L'indossano tutti gli alunni di questa scuola

I nonni e le nonne sono molto saggi perché hanno una loro esperienza di vita.

Il santo della GIOIA

San Giovanni Bosco nacque il 16 agosto 1815 in una frazione di Castelnuovo d'Asti, in Piemonte. La morte del padre gli fece sperimentare il dolore di essere orfano, anche se venne confortato dall'amore e dall'esempio cristiano della mamma Margherita. Da piccolo sentiva l'amore per Gesù tanto che, quando sentiva bestemmiare qualche ragazzo, reagiva con pugni e calci. Un giorno, una persona gli disse di non reagire in quel modo, ma solo con l'amore e la bontà che solo una Maestra poteva insegnarglielo. La persona era Gesù e la Maestra era Maria Santissima. Fu così che si incamminò sulla via della santità. A 11 anni fece la Prima Comunione e all'età di vent'anni entrò nel Seminario a Chieri e all'età di ventisei anni, il 5 giugno 1841, fu consacrato sacerdote a Torino dall'Arcivescovo, nella cappella dell'Arcivescovado. Il giorno dopo celebrò la sua prima Messa all'Altare dell'Angelo Custode nella Chiesa di San Francesco Craterio, dove tutti i ragazzi orfani e abbandonati si radunavano per studiare e imparare un mestiere. Don Bosco era molto amato dai ragazzi, tanto che li definiva i suoi brighini, e con amore e bontà li portava al Signore. Per essi fondò la Congregazione Salesiana formata da sacerdoti e laici fedeli allo scopo principale di sostenere e difendere l'autorità del Papa e il suo apostolato esteso anche alle fanciulle e fondò la Congregazione delle Figlie di Maria Ausiliatrice. I Salesiani e le Figlie di Maria Ausiliatrice divennero missionari in tutto il mondo. Don Bosco seminò tanto bene tra i giovani, e quando si ammalò gravemente disse: "Ciò che ho fatto, l'ho fatto per il Signore. Si sarebbe potuto fare di più, ma faranno i miei figli". La nostra Congregazione è concessa da Dio e protetta da Maria Ausiliatrice. . . e poi Dile ai giovani che li aspetta in Paradiso. Lasciò questa terra, per appartenere alla schiera dei Santi, il giorno 31 gennaio 1888, all'età di 72 anni.



Film di san Giovanni Bosco

San Giovanni bosco è un sacerdote vissuto nel 1800. Egli di fronte alla piaga dei numerosi ragazzi della strada destinati a diventare delinquenti, dedica tutto se stesso, senza risparmiarsi in nulla pur di aiutarli.

Abbiamo visto immagini stupende e commoventi di Don Bosco che si lascia picchiare per difendere i ragazzi e così loro lo ameranno come un amabile padre.

La classe 2a ha visto il film di San Giovanni Bosco e ha voluto parlarne per farne tesoro.



Hanno ragionato sul messaggio che Don Bosco dà per vivere meglio insieme e per incontrare il Signore Gesù. Gli alunni della classe 2a vi augurano un buon anno di condivisione nel rispetto e nella gioia.

Cristina e Martina



NUTRIRSI BENE

PER CRESCERE E STARE BENE ABBIAMO BISOGNO DI TUTTI I TIPI DI ALIMENTI, SIA DI ORIGINE VEGETALE CHE ANIMALE, L'IMPORTANTE È MANGIARE IN MODO EQUILIBRATO, CIOÈ'

ASSUMERE GIUSTA quantità DI OGNI ALIMENTO. SULLA PIRAMIDE DEGLI ALIMENTI, SALENDO CI SONO QUELLI

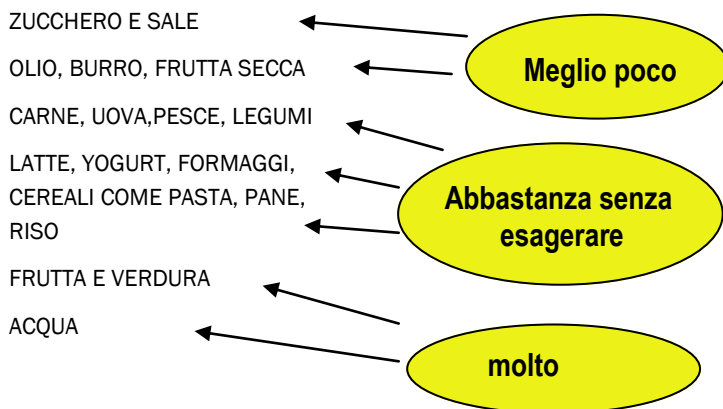
DA MANGIARE DI MENO.



Il progetto della classe 3^a ha per titolo "Corpo sano in ambiente sano". Il progetto è suddiviso in due fasi: la classe III^o si è soffermata sull'argomento dell'alimentazione.

Cari amici, seguire l'alimentazione è sempre semplice seguendo i consigli della classe 3^o cioè di questo giornale che è stato scritto con molta saggezza.

La piramide alimentare!



SEGUIRE LUNA BUONA ALIMENTAZIONE E' MOLTO SAGGIO E SANO.



SECONDO VOI?



★ RISPONDI

COSA NE PENSATE DELL'ALIMENTAZIONE ?

.....

E' IMPORTANTE?

.....

LA SEGUITE?

.....LA FATE SEGUIRE AD ALTRI?

.....

CANCELLA LE COSE CHE FANNO MALE

POLLO	CARAMELLE	INSALATA
FRUTTA	ACQUA	VERDURA
CAROTE	CICCOLATA	GELATO
PANINO	DOLCI	FORMAGGIO
VINO	ALCOOL	PATATINE FRITTE



BY CUCCO RENATO E DOMENICO CINOTTI.

Matematica

quiz

Il signor Antonio entra in un negozio e compra un paio di pantaloni che costa 80€, una giacca che costa 160€, una camicia che costa 38€. Quale sarà il costo totale?

operazioni

$$2527+10-37=$$

$$5+8+100=$$

$$6:2-3=$$

$$7+133+20=$$

$$18-7+9=$$

$$100-70:3=$$



La matematica dei

La matematica è una materia unica al mondo. Non solo è una materia che contiene altre materie, (geometria), ma è anche una delle tante materie che ci serve ogni istante della nostra vita. Ci sono delle persone che la detestano e altri che la amano, che ogni giorno cercano di capirci qualcosa di più. Nella nostra classe, (quinta), la mag-

gioranza la odia! La matematica è la base di ogni materia, infatti, si dice che chi è bravo in matematica si trovi bene a suonare uno strumento musicale qualsiasi.



MATE
MATICA
CHE
SIMPATICA
!!!

cruciverba e

- 1 IL PRIMO NUMERO
- 2 IL + IN MATEMATICA SI PUÒ DIRE....
- 3 IL - IN MATEMATICA SI PUÒ DIRE..
- 4 LA MATEMATICA HA I NUMERI ...
- 5 DA QUANTE LETTERE È FORMATA LA PAROLA MATEMATICA
- 6 IL NUMERO PERFETTO
- 7 FAMOSO MATEMATICO GRECO

1									
2									
3									
4									
5									
6									
7									

LA RICREAZIONE

Noi maschi di quinta, di solito giochiamo a calcio. Ce lo ricordiamo come se fosse ieri: in prima giocavamo tra di noi e non conoscevamo le regole del calcio. Più in là, in seconda, giocavamo sicuramente meglio ed eravamo più coscienti del gioco. In terza abbiamo cominciato a fare gioco di squadra; a quel punto avevamo già la squadra del cuore e capivamo sempre di più di

Continua a
PAGINA 14

L'ALIMENTAZIONE

Il 19 ottobre c. m. è venuta a scuola la dottoressa Bisceglia M. Rosaria, che ci ha spiegato come alimentarci e mangiare sano. E' molto importante mangiare verdure, pesce e frutta perché contengono il ferro e le proteine. La carne non bisogna abbinarla con legumi perché entrambi contengono proteine. Ma soprattutto bisogna variare l'alimentazione e non mangiare sempre le stesse cose. Possiamo anche mangiare alcune volte i dolci, ma non sempre. I pasti principalmente sono: la colazione

abbondante; lo spuntino al mattino, il pranzo con il primo, secondo e frutta, poi la cena molto leggera. A merenda è bene mangiare la frutta, per esempio una mela, preferibilmente senza buccia perché i contadini buttano sulla frutta sostanze chimiche e quindi del veleno. La nutrizionista ci ha



consigliato di guardare le etichette dei cibi per vedere quante calorie contengono o quanti grassi. Ha anche detto di non esagerare con le bevande gassate o zuccherate come la COCA-COLA perché contengono molti zuccheri; è preferibile bere tanta acqua, minimo 2 litri al giorno.



PROGETTAZIONE ANNUALE

“Insieme per una città più pulita e accogliente”: questo il titolo del progetto della classe 4^a Suddiviso in due parti:

1 “ La salute viene mangiando”

2 “ Stop al bionico e via al biologico”

La classe 4^a,

quest'anno, nel 1° quadrimestre, si è riferita all'alimentazione.



QUESTIONARIO

Sei abituato a fare la prima colazione?
Se sì, che cosa mangi al solito?
Quanto dedichi alla tua colazione?
Fai la merenda a metà mattinata?
Se sì, che cosa mangi di solito?

Quante volte mangi frutta fresca? Quante volte mangi: verdure crude o cotte?

Quante volte mangi: formaggi? Quante volte mangi: cibi fritti? Quante volte mangi: salumi?

Quante volte mangi: dolci vari (Merendine, gelati ...). Quali condimenti preferisci: olio, burro, strutto? Quante e quali bibite consumi?

In casa tua si è soliti mangiare tutti insieme o no?

Che cosa fai mentre: pranzi, fai la prima colazione, la cena?
Per te, stare a tavola significa ...
Stai a tavola con i tuoi con piacere?
Che cibo mangi fuori pasto? Sei goloso/a? Mangi soltanto se e quando hai fame o anche

in altre circostanze?



Francesco e Gaetano

SUOR PATRIZIA

Per suor Patrizia l'amicizia era molto importante, infatti ci ha educati con molta pazienza e ci ha portati sulla via del cristianesimo e sulla via giusta. Ora gli alunni della classe 4a (che era la sua classe) scrivono una lettera per lei. Suor Patrizia ha portato alla luce l'educazione; era molto simpatica! Ora è salita al cielo e ha fatto di questa scuola una meraviglia. Suor Patrizia era disposta a tutto per noi e lo è ancora ora che è in

paradiso. Ti salutiamo con tutto il cuore perché tu sostenevi questa scuola come le fondamenta sostengono una casa.

Valerio Oliva



*HAFATTO
DI QUESTA
SCUOLA
UNA
MERAVIGLIA!!!!!!!*



LETTERA A SUOR PATRIZIA

CARISSIMA E AMATISSIMA SUOR PATRIZIA, SIAMO I BAMBINI DELLA CLASSE QUARTA. NOI SAPPIAMO CHE TU SEI IN CIELO E SAPPIAMO ANCHE CHE SE, IL DIO ONIPOTENTE TI HA VOLUTA CON LUI, NOI NON POSSIAMO FARCI NIENTE, ANCHE SE NOI GIORNO PER GIORNO TI VORREMMO QUI IN MEZZO A NOI. QUINDI PIU' PASSA IL TEMPO E PIU' CI MANCHI.

SUOR PATRIZIA, AIUTACI TU A DIVENTARE PIU' BUONI ED OBBDIENTI, AIUTACI ANCHE A FAR CRESCERE LA NOSTRA FEDE IN GESU' COME HAI FATTO TU. ILLUMINA TU IL NOSTRO CAMMINO VERSO LA VITA ETERNA. SPESSO CI FACCIAMO INGANNARE DAL DIAVOLO MA SIAMO SICURI CHE TU CI AIUTERAI. CI AFFIDIAMO COMPLETAMENTE A TE E SIAMO SICURI CHE DA

LASSU' HAI UNO SGUARDO SPECIALE VERSO DI NOI CUI TANTO HAI VOLUTO BENE. GRAZIE DEI TUOI INSEGNAMENTI, CERCHEREMO DI FARNE TESORO.

*UN ABBRACCIO DAGLI AL-
LUNNI DI QUARTA.*



cosa ne pensa la classe 5

Suor Patrizia era una suora molto importante per la scuola REGINA CARMELI, infatti è stata una colonna portante di pace. Giocava e scherzava sempre; era però anche severa e un poco disordinata, amava molto la classe 4a e si divertiva a raccontare alla classe 5a le guerre mondiali, passate

nella paura. Anche se è salita in cielo, noi come la classe 4a l'amiamo ancora e preghiamo per lei.

Matteo Cappabianca



Cara suor Patrizia,
Tu sei stata un pilastro di questa scuola e nessuno ti potrà dimenticare. Il tuo modo di scrivere e i tuoi insegnamenti erano unici al mondo. Quando tu sei morta hai tolto alla scuola una parte di sé. Mi ricordo ancora l'omelia di Don Elpidio Lillo al tuo funerale. Lui ha detto che tu gli avevi chiesto di farti una bella Omelia e tutti in questa scuola se la ricordano. C' erano anche i tuoi ex alunni che ti hanno scritto e letto una lettera, e oggi noi li vogliamo imitare.

Pasqui

P.S. Sarai sempre nei nostri cuori.



VIVA LE GITE



TUTTI IN GITA

Questo anno come uscita-studio siamo andati alla Fattoria didattica "Iniziativa Agricola"; è un casolare (tipica costruzione "toscana", in tufo e pietra viva) immerso nel verde, circondato da 17 ettari di terreno, coltivati a pescheti, uliveti, aranceti ed un favoloso bosco di noci nazionali. Offre la possibilità di "Imparare Facendo" dalla natura; questo ha permesso noi alunni di quinta, di vivere una giornata divertente, immersi nella campagna. Abbiamo provato l'emozione di "essere" contadini per una giornata, visitando il museo della civiltà contadina, il bosco di noci, gli animali da cortile e la strada del gusto. Abbiamo anche provato l'emozione "casearia" di preparare un ottimo formaggio.



LE INSEGNANTI
DI QUINTA



CONSIGLI PER LA CLASSE PRIMA

Attenzione classe prima, altrimenti, dal troppo scrivere, ci saranno proprio matite non appuntite e il diario sarà colmo di sgridate.

Attenzione alle maestre

che vi insegneranno minestre

di sapienza e di pazienza,

non fatevi pesare la coscienza,

i vostri libri mettete in ordine nelle cartelle

che saranno molto belle.

DOMANDE PER GLI ALUNNI DELLA QUINTA

- 1)Cosa ti è rimasto della preparazione di questa scuola?
- 2)Ti è piaciuto stare otto anni in questa scuola?
- 3)Che rapporto hai con i tuoi compagni?
- 4)Che rapporto hai con le insegnanti?
- 5)Consigliaresti a qualche familiare di venire in questa scuola?

Reporters: Dalila e Carla

RISPOSTE DEGLI ALUNNI

1)Tutto, perché la preparazione che ci ha dato questa scuola non c'è la darà più nessuno.

Pasquale e Davide

2)Si' mi è piaciuto perché in questa scuola è tutto approfondito anche il cristianesimo.

Renato e Domenico

3)Un rapporto intensamente amichevole.

Chiara e Francesca

4)Un buon rapporto perché ci siamo stati cinque anni.

Giuseppe Ballarin e Jacopo

5)Si' perché in questa scuola ci hanno insegnato a rispettare gli altri.

Natalia e Stefania



TANTE LETTERE



Classe 5 anno 2008-2009

Carissimi bambini di prima, noi di quinta vi auguriamo di passare il primo anno di scuola con felicità, mentre noi saluteremo la scuola. Abbiamo pensato di darvi dei consigli: la vostra cara Suor Miriam sarà una grande **LEADER** dell'inglese, sarà spiritosa, ma si arrabbierà se voi griderete. Suor Michela non è stata la nostra insegnante, però sappiamo che è molto

in gamba, e quindi vi consigliamo di non fare troppi errori. Suor Silvia la conosciamo da poco tempo, è amante della musica classica. Vi auguriamo altri anni felicemente in questa scuola. Questa lettera è stata scritta da:

*Chiara Di Muro
Francesca Cinotti*

Baci dalla classe 5.

Cosa si è rimasto di questi 5 anni

In questi ultimi anni abbiamo imparato il metodo di studio che ci hanno insegnato: Sig. Dalia, Sr. Stefania, Sr. Miriam e Sr. Silvia. Abbiamo imparato con la S. Dalia molte cose di storia tra cui la storia di Roma, abbiamo imparato anche molte cose di geografia soprattutto le regioni; con Sr. Stefania abbiamo

imparato: i verbi, i pronomi, i complementi, mentre in matematica: le espressioni, i problemi complicati, le frazioni. Con Sr. Miriam molto inglese, abbiamo imparato come andare a sinistra e destra e anche andare dritto, come chiedere indicazioni stradali e con Sr. Silvia abbiamo imparato ad usare molti

strumenti a percussione, a fiato, a tastiera e a corde e abbiamo imparato ad usare il piffero. Con tutte queste insegnanti abbiamo accumulato tante indicazioni spirituali e insegnamenti.

"Sbagliando si impara"
"Chi va piano va sano e va lontano"
E mi raccomando tifate NAPOLI

LETTERA PER UN AMICO

 ★ **Caro Giampiero, (DA UN QUADERNO DEL 1990)** ★
 ★ **Auguri posticipati per un felice anno nuovo. Come è stato il primo quadrimestre della** ★
 ★ **tua scuola, ti sono piaciute le materie? Il primo quadrimestre, nella mia scuola è stato favoloso, ma** ★
 ★ **gnifico. Ho studiato molti capitoli di storia, qualcosa di geografia e di scienze. Di storia ho studiato** ★
 ★ **molte cose, come ti ho detto, ma la cosa che più mi è piaciuta fino ad ora è stata la rivoluzione indu-** ★
 ★ **striale. I nuovi sistemi di produzione, gli opifici le nuove macchine e gli scioperi mi hanno colpito mol-** ★
 ★ **to. Di geografia mi ha colpito molto l' America infatti è un continente ricco, molto grande, dotato di** ★
 ★ **una grande forza. Oltre alla ricchezza, l' America ha anche una posizione fisica molto buona. Ha delle** ★
 ★ **montagne chiamate "Montagne Rocciose" . Di scienze, in particolare mi è piaciuto il capitolo del suo-** ★
 ★ **no. Ho scoperto che il suono si propaga attraverso alcune vibrazioni chiamate "onde sonore".** ★
 ★ **Insomma, è stato un quadrimestre molto affascinante. Spero che i risultati finali siano buoni e che il** ★
 ★ **secondo quadrimestre mi piaccia più del primo.** ★
 ★ **A te le cose come sono andate?** ★
 ★ **Scrivimi dammi una risposta una risposta.** ★
 ★ **Ti abbraccio e ti saluto** ★
 ★ **Tuo cugino Filippo** ★
 ★ ********* ★

Le opinioni sulla scuola

I vecchi ricordi:



Questi ragazzi oggi sono in 3a media, sono cresciuti nella nostra scuola. Sono stati educati in questa scuola in modo eccezionale; sono stati molti i cambiamenti da ieri ad oggi, ma l'educazione cattolica e scolastica è sempre la stessa. Hanno vissuto 8 anni in questa scuola dalle 8:20 alle 15:35 facendo lezione ma

anche divertendosi.



Questi ragazzi sono la 5^a dell'anno 2008/2009 ma quando erano più piccoli!

Descrivo la mia aula e una giornata scolastica

DA UN QUADERNO DEL 1990

Abbiamo notato con questo testo che in 19 anni in questa scuola non è cambiato nulla!

Sono le ore 7,55 ed entro nella scuola. Vado in salone mi siedo sulla panchina e aspetto che suoni la campanella per iniziare le lezioni. Suonata la campanella ci mettiamo, io ed i miei compagni, in fila per andare in aula. Entriamo: la nostra aula è di forma rettangolare, la porta di entrata è posta sul lato più lungo. Sul lato più corto c'è la lavagna e ai lati della lavagna vi sono: calendari religiosi, 2 cartelloni ed alcuni crocifissi. Per terra in corrispondenza della lavagna vi è una pedana di finto marmo ed una specie di tavolino dove vi sono dei libri. Vicino alla porta c'è un armadio. Sull'armadio un mappamondo, una lampada una Madonna, la bibbia e la storia di S. Teresa d' Avila. Accanto ai primi banchi vi è la cattedra sempre disordinata, piena di libri, quaderni e cancelleria. Da una parte del muro la cartina dell'Europa ed il planisfero. Ci sono due mensole ed alcuni quadri. Due finestroni dall'altro lato della classe. In fondo alla classe, sulla parete appare la seguente scritta: Gesù è il Cristo. Andate, ditelo a tutti. Sotto i finestroni due termosifoni di color beige. Appena entrati in aula ci sediamo nei banchi e la Signorina comincia ad interrogarci su storia.

Qualche bambino viene interrogato, qualche altro dice a bassa voce la lezione al suo vicino di banco. Dopo le 9,30 la suora incomincia a spiegare le varie materie. Prima facciamo la preghiera e leggiamo la pagina di vangelo. Alle 10,30 usciamo per l'intervallo e consumiamo la merenda. Ci distraiamo e rientriamo in aula. La suora ci dice di prendere il quaderno di italiano e noi lo prendiamo scambiandoci qualche parola. Ci assegna un testo e noi lo eseguiamo con la testa chinata sui banchi marroni, stile antico.

Sono banchi antichi molto originali, con un piano doppio. Qualcuno si impegna a scrivere, qualche altro ride, parla col vicino di banco e racconta storielle. La suora legge qualche testo e passa per i banchi ad osservare i quaderni colorati. Giungono le ore 12,30 ed accompagnati dalla maestra scendiamo in refettorio a consumare il pranzo.

Mentre mangiamo chiacchieriamo e ci ingozziamo di cibi di tutti i tipi. La suora si sgola per farci stare zitti, ma noi non ascoltiamo e continuiamo a parlare di noi. Alle ore 13,00, dopo una mezz'ora d'inferno facciamo ricreazione. La suora ci chiama clas-

se per classe e noi usciamo.

Noi maschi incominciamo a giocare al pallone. -Pasquale passa, Marco tira - dice Nicola. -Goal olè- esclama Marco. Pasquale avanza e tira in rete. È un' altro goal. Questo fino alle 13, 40 quando suona il campanello, il quale indica che la ricreazione è finita. Ci mettiamo in fila e beviamo.

Saliamo nella ampia luminosa aula ed alle ore 14,00 ricominciamo le lezioni. Facciamo un po' di matematica scritta. La suora ci chiama alla lavagna, uno per uno, e noi eseguiamo le operazioni sul quaderno di matematica. Qualcuno è lento a finire le operazioni e, in attesa che tutti le finiscano, ci scambiamo qualche parola e mormoriamo cose allegre. La suora, facendoci posare i quaderni aggiunge qualcosa alla lezione del giorno dopo. Ohh no!! È scienze- mormorò sottovoce. La suora ci spiega la pagina di scienze. - il calore entra nei solidi per conduzione. Il calore passa sempre da un corpo più caldo ad un corpo più freddo- sono le ore 15, 45 e la suora ci dice di preparare la cartella. La prepariamo e attendiamo i genitori per tornare a casa.

1	Z	E	R	O							
2	A	D	D	I	Z	I	O	N	E		
3	S	O	T	T	R	A	Z	I	O	N	E
4	I	N	F	I	N	I	T	I			
5	D	I	E	C	I						
6	T	R	E								
7	A	R	C	H	I	M	E	D	E		

01
20
191
0
113
2500

OPERAZIONI

In tutto il signor Antonio ha speso 278€.

$$\dots\dots\dots = 38 + 80 + 09$$

QUIZ

**Continua Da
PAGINA 8**

questo sport. In quarta è cambiato tutto: non giocavamo più da soli ma contro la quinta e visto che eravamo tanti non riuscivamo a fare gioco di squadra. E ora che siamo in quinta giochiamo contro la terza perché contro la quarta succedevano pasticci! Adesso riusciamo a fare gioco di squadra perché la terza ce lo permette.

La ricreazione, per noi, è un premio anche se non ce lo meritiamo e ogni volta che vediamo un film durante la ricreazione, per molti di noi, è un vero castigo.

Pasqui e Davide



Continua da PAGINA 2

E già ci riempie di tristezza pensare alla gita di fine anno perché è già quasi finito l'anno scolastico, ma grazie al vostro aiuto riusciremo a superare tutte le difficoltà della vita.

Grazie maestre. Grazie "Regina Carmeli".

Elisabetta e Claudia

Soluzioni del cruciverba di PAG 5

¹ C	R	O	C	I	F	I	S	S	O
² A	L	U	N	N	O				
³ M	A	T	E	M	A	T	I	C	A
⁴ M	A	T	E	R	I	A			
⁵ S	A	L	O	N	E				
⁶ B	A	N	C	H	I				
⁷ L	A	V	A	G	N	A			
⁸ C	O	M	P	U	T	E	R		
⁹ Q	U	A	D	E	R	N	I		
¹⁰ M	A	T	I	T	E				
¹¹ S	U	O	R	A					
¹² D	I	V	I	S	A				

